

## Furadeira / Parafusadeira à Bateria

Modelo	Tipo de máquina	Tensão	Código	Cód. de barras	Quant. por caixa
PB-10,8	Parafusadeira à bateria	Carregador Bi volt	121299	4039826121299	10

• IPI - 8% • Classificação fiscal - 8467.21.00



Especificações do Produto	PB-10,8
Tensão da Bateria	10,8 V
Velocidade em vazio	0-500 RPM
Tempo de carregamento	3-5h
Reversível	Sim
Capacidade em aço	6mm
Capacidade em madeira	10mm
Torque	15Nm
Peso líquido	0,9 Kg

## Parafusadeiras

Modelo	Tipo de máquina	Tensão	Código	Cód. de barras	Quant. por caixa
PG-550	Parafusadeira p/ Drywall	110 V 220 V	002307 003304	4039826002307 4039826003304	10

• IPI - 8% • Classificação fiscal - 8467.29.92



Especificações do Produto	PG-500
Potência nominal	450 W



### Furadeira / Parafusadeira

Modelo	Tipo de máquina	Tensão	Código	Cód. de barras	Quant. por caixa
ED-280	Furadeira Sem Impacto	110 V 220 V	030362 001461	4039826030362 4039826001461	10

• IPI - 8% • Classificação fiscal - 8467.21.00



### Características Técnicas ED-280

- » Totalmente rolamentada
- » Botão trava e reversão
- » Velocidade Variável Reversível

» Empunhadura emborrachada para garantir firmeza e precisão na utilização da máquina.



» Mandril de aperto rápido: 3/8" - 10 mm

23 Posições de torque



Especificações do Produto	ED-280
Potência nominal	300 W
Velocidade em vazio	0-2700 RPM
Seleção de velocidade	Sim
Reversível	Sim
Capacidade em aço	10mm
Capacidade em madeira	20mm
Capacidade em concreto	Não utilizar em concreto
Impacto	Não possui impacto -
Peso líquido	1,50 Kg

## Chave de Impacto

### Características Técnicas CI-850

Modelo	Tipo de máquina	Tensão	Código	Cód. de barras	Quant. por ca
CI-850	Chave de Impacto	110 V 220 V	032731 022732	4039826032731 403982602732	6

• IPI - 0% • Classificação fiscal - 8467



Empunhadura emborrachada



4 soquetes sextavado  
17mm - 19mm - 21mm - 23mm



Interruptor com reversão  
(fixar/soltar)



Imagem ilustrativa da máquina





## Furadeira Magnética

Modelo	Tipo de máquina	Tensão	Código	Cód. de barras	Quant. por caixa
MD 1500	Furadeira Magnética	220 V	001461	4039826001461	10

• IPI - 8% • Classificação fiscal - 8467.21



Manopla de movimento do eixo central com hastes removíveis através de rosca. Manoplas inclusas com a máquina



Mandril com adaptador para refrigeração



Parafuso de ajuste para manter o equipamento equilibrado

**Características Técnicas**  
**H-1125**


Proteção contra pó



Ponteiro e talhadeira

Modelo	Tipo de máquina	Tensão	Código	Cód. de barras	Quant. por caixa
H 1125	Martelo Rompedor	220 V	020851	4039826020851	10

• IPI - 8% • Classificação fiscal - 8467.21.1



Acompanha maleta plástica, ponteiro e talhadeira.

Especificações do Produto	H-1125
Potência nominal	1500 W
Frequência de impacto	900-1800 IPM (impactos por minuto)
Força de impacto	25 Joules
Sistema de encaixe	tipo SDS MAX
Isolação	Dupla
Peso (sem acessórios)	10,5 Kg

## Martelo Rompedor

Modelo	Tipo de máquina	Tensão	Código	Cód. de barras	Quant. por caixa
H 1630	Martelo Rompedor	220 V	020950	4039826020950	10

• IPI - 8% • Classificação fiscal - 8467.21.00

### Características Técnicas H-1630



» Ponteiro e talhadeira



## Serra Multi Corte

Modelo	Tipo de máquina	Tensão	Código	Cód. de barras	Quant. por caixa
MC 500	Serra Multi Corte	110 220	030546 020516	4039826030546 4039826020516	4

• IPI - 8% • Classificação fiscal - 8467.21.00

• Ideal para cortes em ferro, alumínio, bronze, plástico, baquelite e madeira, utilizando o mesmo disco.

• Acompanha um disco de serra.

\* Não utilizar disco diamantado.



Especificações do Produto	MC-500
Potência	500 W
Rotação	3800 RPM
Capacidade do disco	115 mm (4.1/2")
Diâmetro do Eixo	20 mm
Capacidade máxima de corte	35 mm

## Serras Tico Tico

Modelo	Tipo de máquina	Tensão	Código	Cód. de barras	Quant. por caixa
JS 570	Serras Tico Tico	110 V 220 V	030614 020721	4039826030614 4039826020721	6
JS 710	Serras Tico Tico	110 V 220 V	031741 020738	4039826031741 4039826020738	5

• IPI - 0% • Classificação fiscal - 8467.29.99





## Serra Circular

Modelo	Tipo de máquina	Tensão	Código	Cód. de barras	Quant. por caixa
SC 185	Serra Circular	110 V 220 V	020615 001461	4039826020615 4039826030751	10

• IPI - 8% • Classificação fiscal - 8467.21



Especificações do Produto	SC-185
Potência	1350 W
Rotação	5000 RPM
Capacidade do Disco	185 mm (7.1/4")
Diâmetro do Eixo	20 mm
Profundidade de corte 90°	66 mm
Profundidade de corte 45°	40 mm



## Cortador de Parede

Modelo	Tipo de máquina	Tensão	Código	Cód. de barras	Quant. por caixa
CP 125	Cortador de Parede	110 V 220 V	003663 000228	4039826003663 4039826000228	10

• IPI - 8% • Classificação fiscal - 8467.29






## Serra de Esquadria

Modelo	Tipo de máquina	Tensão	Código	Cód. de barras	Quant. por ca
KGS 255	Serra de Esquadria	110 V 220 V	001805 001706	4039826001805 4039826001706	6

• IPI - 0% • Classificação fiscal - 8467

Capacidade de corte 45°:  
- L 85 mm x A 40 mm

Capacidade de corte 90°:  
- L 135 mm x A 70 mm



»» Madeira e alumínio

Especificações do Produto	KGS-315
Potência nominal	2400 W
Velocidade em vazio	4200 RPM
Diâmetro lâmina de corte	10"
Diâmetro do eixo	30 mm
Isolação	Dupla
Peso	21 Kg

## Serra de Esquadria

Modelo	Tipo de máquina	Tensão	Código	Cód. de barras	Quant. por ca
KGS 190	Serra Esquadria	110 220	121299 020912	4039826121299 4039826020912	10 2

• IPI - 8% • Classificação fiscal - 8467.2

Prof. de corte em 0°/90°:  
- L 105 mm x A 48 mm

Prof. de corte em 45°/90°:  
- L 70 mm x A 48 mm

Prof. de corte em 0°/45°:  
- L 105 mm x A 20 mm

Prof. de corte em 45°/45°:  
- L 70 mm x A 20 mm



## Serra de Esquadria

Modelo	Tipo de máquina	Tensão	Código	Cód. de barras	Quant. por caixa
KGST 305	Serra de Esquadria	110 V 220 V	003663 000228	4039826003663 4039826000228	10

• IPI - 8% • Classificação fiscal - 8467.29.92



- Corte com ângulos precisos
- Suporte para sustentação do material de corte

» Somento madeira

### Características Técnicas KGST-305



» Mesa de suporte para trabalho

» Base giratória para cortes em 45° para ambos os lados



» Corte inclinado para um lado até 45°

Especificações do Produto	KGST-305
Potência nominal	2000 W
Velocidade em vazio	4200 RPM
Diâmetro lâmina de corte	305 mm - 12"
Cap. de corte 45° / 90°	L 150 mm x A 55 mm / L 180 mm x A 82 mm
Diâmetro do Eixo	30 mm
Isolação	Dupla
Peso	18 Kg

## Serra Tico Tico de Mesa

Modelo	Tipo de máquina	Tensão	Código	Cód. de barras	Quant. por caixa
JST 85	Serra Tico Tico de Mesa	110 V 220 V	020615 001461	4039826020615 4039826030751	10

• IPI - 8% • Classificação fiscal - 8467.21.00



» Acompanha esquadro e chave allen

» Motor de indução



### Características Técnicas JST-85



» Bico com ar para limpeza



» Esquadro para cortes precisos




» Inclinação da base até 45°

Especificações do Produto	JST-85
Potência nominal	85 W
Golpes 110 V	1650 GPM
Golpes 220 V	1450 GPM
Tamanho da mesa	375 x 250 mm
Max. profundidade de corte	50 mm
Ângulo de corte máximo	45°
Peso Líquido	12 Kg

## Corta Vergalhão

Modelo	Tipo de máquina	Tensão	Código	Cód. de barras	Quant. por caixa
CV 16	Corta Vergalhão	220	020523	4039826020523	1

• IPI - 8% • Classificação fiscal - 8467.21



➤ Acompanha maleta plástica

### Especificações do Produto

Potência nominal

CV-16

1050 W


Vergalhão ABNT 1010 e 1020

16 mm

## Corta Vergalhão

Modelo	Tipo de máquina	Tensão	Código	Cód. de barras	Quant. por caixa
CV 22	Corta Vergalhão	220	020530	4039826020530	1

• IPI - 8% • Classificação fiscal - 8467.21





## Multi-Funcional

Modelo	Tipo de máquina	Tensão	Código	Cód. de barras	Quant. por caixa
MF 180	Multi Funcional	110 V 220 V	002772 001270	4039826002772 4039826001270	6

• IPI - 0% • Classificação fiscal - 8467.29.9



- 1** Espátula raspadeira e lâmina de corte
- 2** Chave allen e parafuso para fixação de acessórios
- 3** Jogo extra de escova carvão





### Especificações do Produto

Modelo	MF-180
Potência	180 W
Oscilações	22000 OPM
Ângulo de oscilação	1,5°

## Multi Funcional

Modelo	Tipo de máquina	Tensão	Código	Cód. de barras	Quant. por caixa
MF 10,8	Multi Funcional	Carregador bi-volt	121299	4039826121299	10

• IPI - 8% • Classificação fiscal - 8467.21.0



### Serra Mármore

Modelo	Tipo de máquina	Tensão	Código	Cód. de barras	Quant. por cal
MS 115	Serra Mármore	110 220	002772 001270	4039826002772 4039826001270	6

• IPI - 0% • Classificação fiscal - 8467.2




Especificações do Produto	MS-115
Potência nominal	1400 W
Velocidade em vazio	12000 RPM
Prof. de corte 90° / 45°	37 / 26 mm
Diâmetro do Eixo	20 mm
Capacidade do Disco	115 mm
Peso Líquido	3,20

### Serra Mármore

Modelo	Tipo de máquina	Tensão	Código	Cód. de barras	Quant. por cal
MS 180	Serra Mármore	110 220	121299	4039826121299	10

• IPI - 8% • Classificação fiscal - 8467.2



## Lixadeira Angular

Modelo	Tipo de máquina	Tensão	Código	Cód. de barras	Quant. por caixa
LA 2400	Lixadeira Angular	110 V 220 V	002772 001270	4039826002772 4039826001270	6

• IPI - 0% • Classificação fiscal - 8467.29.99



Especificações do Produto	LA 2400
Potência nominal	2400 W
Capacidade do disco de lixa	7" - 180 mm
Rotação	5000 RPM

## Lixadeira de Cinta

Modelo	Tipo de máquina	Tensão	Código	Cód. de barras	Quant. por caixa
LC 1300	Lixadeira Angular	Bi volt	121299	4039826121299	10

• IPI - 8% • Classificação fiscal - 8467.21.00






## Tupia Laminadora

Modelo	Tipo de máquina	Tensão	Código	Cód. de barras	Quant. por caixa
F 550	Tupia Laminadora	110 V 220 V	022626 032625	4039826022626 4039826032625	10

• IPI - 8% • Classificação fiscal - 8467.21.



- 1** Guia paralelo
- 2** Interruptor liga / desliga
- 3** Base de apoio com aperto rápido

